

LES CHIFFRES CLÉS DU TOURISME EN ARDENNE 2018 - L'HEBERGEMENT



Capacité d'accueil : 111.307 lits hors plateformes collaboratives
(+ 5% par rapport à 2017)



Campings : 51.352 lits proposés

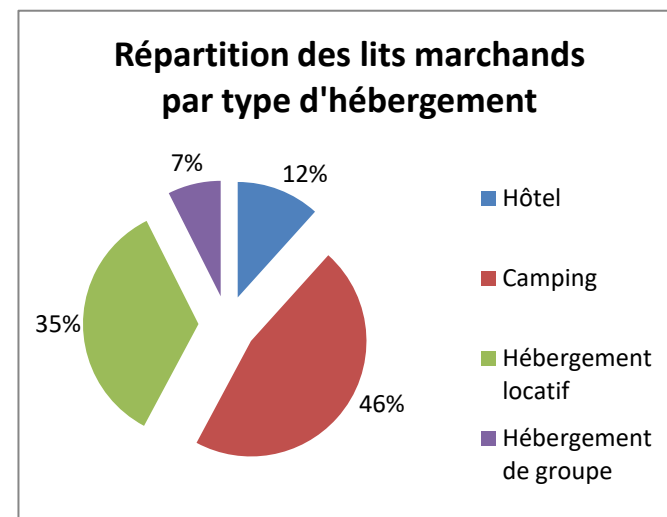


Hôtels : 12.998 lits proposés

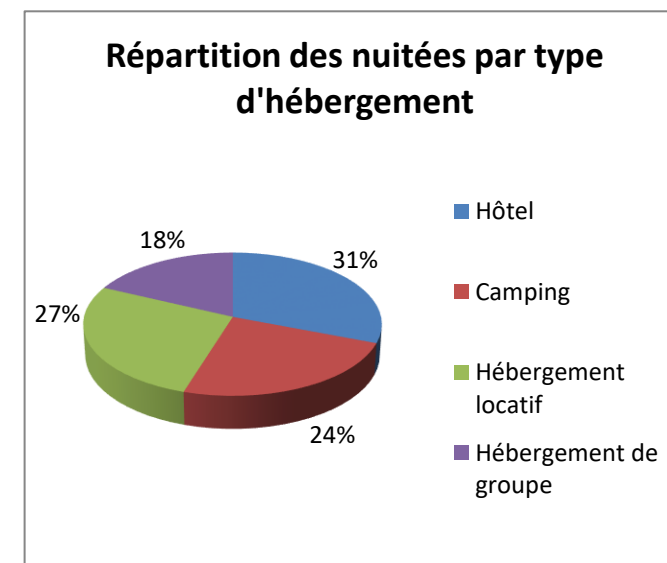
Fréquentation : 7.862.855 nuitées (+0,8 % par rapport à 2017)

Campings : 1.886.766 nuitées (+ 14 %)

Hôtels : 2.423.556 nuitées (+1,8 %)

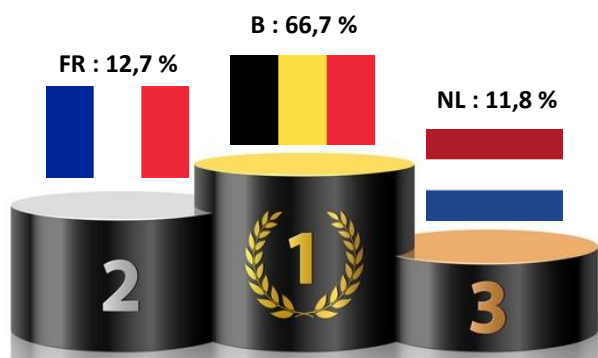


Nuitées par nationalité

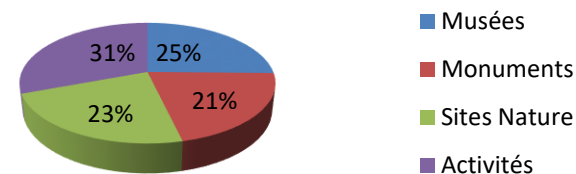


LES CHIFFRES CLÉS DU TOURISME EN ARDENNE 2018 - SITES DE VISITES ET DE LOISIRS

Fréquentation par nationalité



Fréquentation par type de site



7 083 017 visiteurs en 2018 (+ 1,2 % par rapport à 2017)

(Les données ci-dessous ne comptabilisent pas les chiffres de l'Eislek, fournies de façon globale)



122 Musées : 1 714 764 visiteurs



63 Activités (Attraction nautique, centres récréatifs, parc d'attractions, trains touristiques) 2 081 292 visiteurs



37 Monuments 1 426 254 visiteurs



30 Sites nature (grottes/cavernes, parcs animaliers/zoos, jardins/parcs/réserves) 1 558 743 visiteurs