

LES CHIFFRES CLÉS DU TOURISME EN ARDENNE 2019 - L'HEBERGEMENT



Capacité d'accueil : 94.387 lits hors plateformes collaboratives
(-6% par rapport à 2018)



Campings : 35.135 lits proposés

Hôtels : 12.743 lits proposés

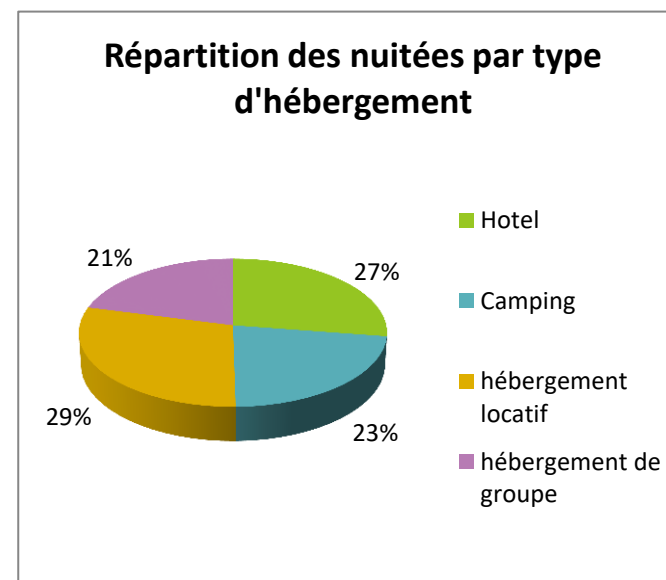
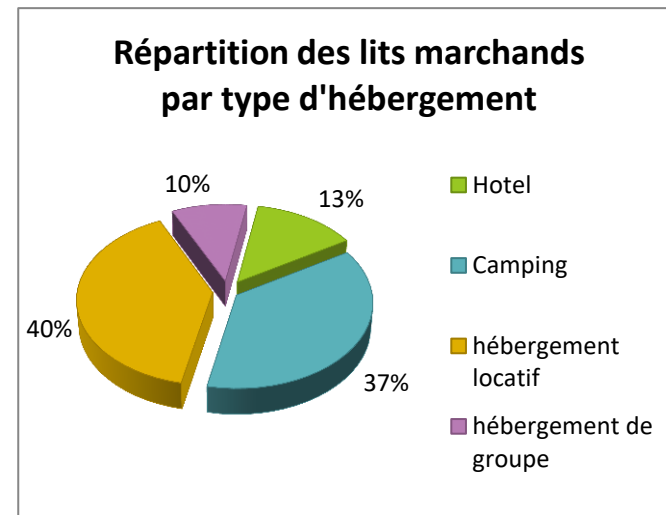
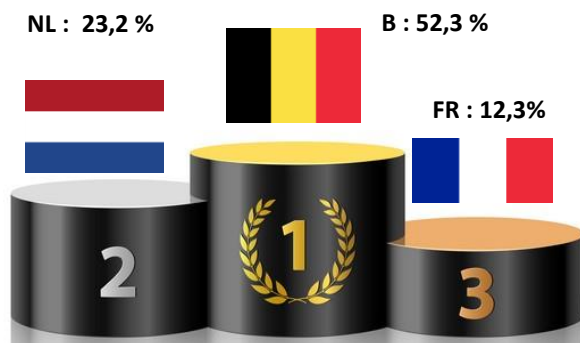


Fréquentation : 8.558.558 nuitées (+8,8 % par rapport à 2018)

Campings : 1.924.540 nuitées (+ 2 %)

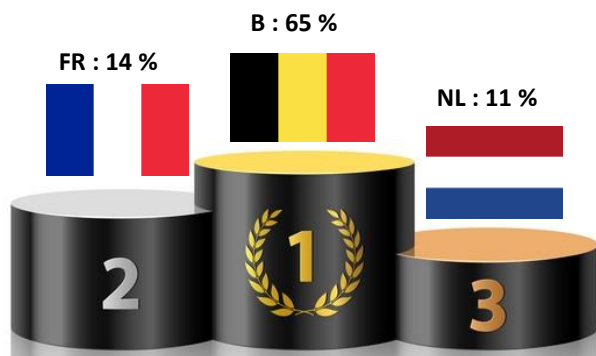
Hôtels : 2.349.368 nuitées (- 3 %)

Nuitées par nationalité

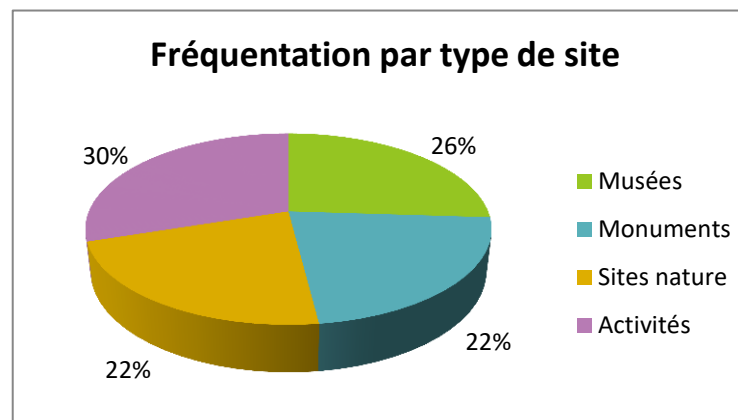


LES CHIFFRES CLÉS DU TOURISME EN ARDENNE 2019 - SITES DE VISITES ET DE LOISIRS

Fréquentation par nationalité



Fréquentation par type de site



7 377 403 visiteurs en 2019 (+ 4,2 % par rapport à 2018)

121 Musées : 1 926 667 visiteurs

67 Activités (Attraction nautique, centres récréatifs, parc d'attractions, trains touristiques) 2 235 498 visiteurs

38 Monuments 1 602 027 visiteurs

32 Sites nature (grottes/cavernes, parcs animaliers/zoos, jardins/parcs/réserves) 1 613 211 visiteurs

