Les chiffres clés du tourisme en Ardenne - 2021

L'hebergement (hors Éislek)

125.144 lits - la capacité d'accueil de l'Ardenne hors plateformes collaboratives (+ 9 % / 2020)

40 936 - le nombre de lits proposés dans les campings de l'Ardenne

20 134 - le nombre de lits proposés dans les hôtels de l'Ardenne

Répartition des lits marchands par type d'hébergement

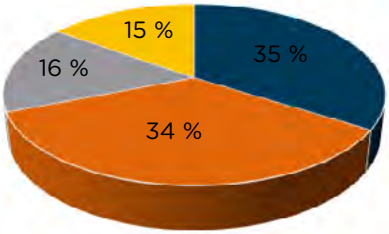

- Campings 34 %
- Hébergements locatifs 35 %
- Hôtels 16 %
- Hébergements de groupes 15 %

Les nuitées par nationalité

Nuitées enregistrées

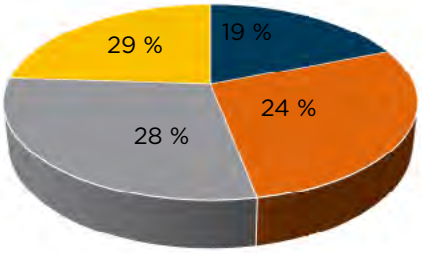

- Campings 19 %
- Hôtels 28 %
- Hébergements locatifs 29 %
- Hébergements de groupes 24 %

6 809 859 - le nombre de nuitées enregistrées en 2021 (+ 19 % par rapport à 2020)

1 278 611 - le nombre de nuitées enregistrées en camping (- 26 % par rapport à 2020)

1 912 615 - le nombre de nuitées enregistrées en hôtels (+ 24 % par rapport à 2020)

Sites de visites et de loisirs (Éislek inclus)

5 802 034 visiteurs en 2021* (+ 29 % par rapport à 2020)

186 pôles d'intérêt culturel (musées et monuments)
pour **2 618 034 visiteurs** (+ 38 % par rapport à 2020)

32 pôles d'intérêt naturel (grottes, parcs animaliers, zoos…)
pour **1 223 004 visiteurs** (+ 8 % par rapport à 2020)

75 pôles d'intérêt récréatif (attractions nautiques, parcs d'attractions, trains touristiques…)
pour **1 960 621 visiteurs** (+ 33 % par rapport à 2020)

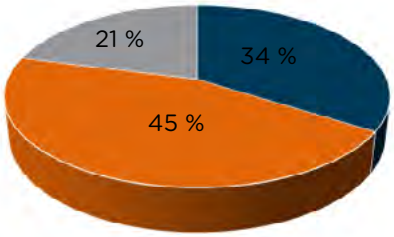

Fréquentation par type de site

- Récréatif 34 %
- Culturel 45 %
- Naturel 21 %

La fréquentation par nationalité

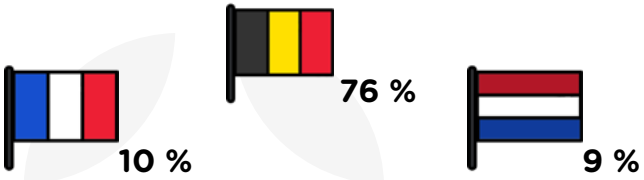

* Ce total comptabilise également les chiffres de l'Eislek, fournis de façon globale