

Les chiffres clés du tourisme en Ardenne - 2022

L'hebergement

150.081 lits - la capacité d'accueil de l'Ardenne hors plateformes collaboratives (+ 20 % / 2021)

63 940 - le nombre de lits proposés dans les campings de l'Ardenne

22 758 - le nombre de lits proposés dans les hôtels de l'Ardenne

Répartition des lits marchands par type d'hébergement

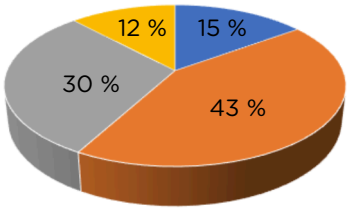

- Campings 43 %
- Hôtels 15 %
- Hébergement locatif 30 %
- Hébergements de groupes 12 %

Les nuitées par nationalité

Nuitées enregistrées

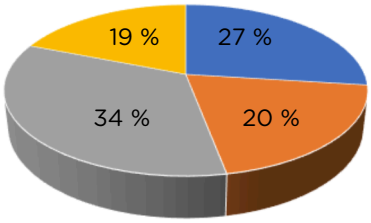

- Campings 20 %
- Hôtels 27 %
- Hébergements locatifs 34 %
- Hébergements de groupes 19 %

9 155 085 - le nombre de nuitées enregistrées en 2022 (+ 34 % par rapport à 2021)

1 807 498 - le nombre de nuitées enregistrées en camping (+ 57 % par rapport à 2021)

2 470 446 - le nombre de nuitées enregistrées en hôtels (+ 29 % par rapport à 2021)

Sites de visites et de loisirs

6 954 218 visiteurs en 2022 (+ 20 % par rapport à 2021)

120 pôles d'intérêt culturel (musées et monuments)
pour **3 142 648 visiteurs** (+ 20 % par rapport à 2021)

34 pôles d'intérêt naturel (grottes, parcs animaliers, zoos…)
pour **1 465 078 visiteurs** (+ 20 % par rapport à 2021)

28 pôles d'intérêt récréatif (attractions nautiques, parcs d'attractions, trains touristiques…)
pour **2 346 492 visiteurs** (+ 20 % par rapport à 2021)

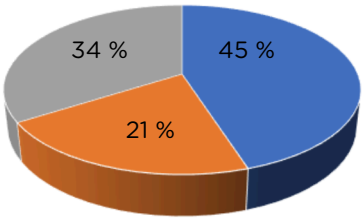

Fréquentation par type de site

- Culturel 45 %
- Naturel 21 %
- Récréatif 34 %
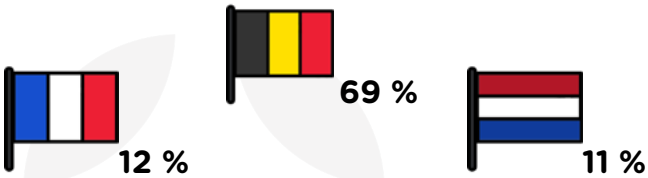
La fréquentation par nationalité